

5 Letá záruka
Fiat Professional



NOVÝ FIAT DUCATO

ŘEŠENÍ PRO VAŠI BUDOUCNOST

CENÍK 11/2024

- ▶ **Prodlužená ZÁRUKA 5 let / 200 000 km***
- ▶ **EASY ÚROK** úvěr s úrokovou sazbou od 2,99 %
- ▶ **AKČNÍ CENY** již od 564 000 Kč bez DPH
Pro kompletní nabídku akčních cen kontaktujte autorizovaného prodejce FIAT PROFESSIONAL

FIAT
P R O F E S S I O N A L

www.fiatprofessional.cz

DUCATO

DUCATO PODVOZEK

| Sincom | Délka | Celková hmotnost | Motor | Výkon (kW/k) | Převodovka | Ceníková cena Kč bez DPH |
|-----------|-------|------------------|-------------|--------------|------------|--------------------------|
| 290.AC2.2 | L2 | 3 500 kg | 2.2 MTJ EVO | 88 / 120 | 6° manuál | 740 000 |
| 290.AC3.2 | L2 | 3 500 kg | 2.2 MTJ EVO | 103 / 140 | 6° manuál | 765 000 |
| 290.AC4.2 | L2 | 3 500 kg | 2.2 MTJ EVO | 103 / 140 | 8° automat | 835 000 |
| 290.LC2.2 | L2+ | 3 500 kg | 2.2 MTJ EVO | 88 / 120 | 6° manuál | 750 000 |
| 290.LC3.2 | L2+ | 3 500 kg | 2.2 MTJ EVO | 103 / 140 | 6° manuál | 775 000 |
| 290.LC4.2 | L2+ | 3 500 kg | 2.2 MTJ EVO | 103 / 140 | 8° automat | 845 000 |
| 290.BC2.2 | L3 | 3 500 kg | 2.2 MTJ EVO | 88 / 120 | 6° manuál | 765 000 |
| 290.BC3.2 | L3 | 3 500 kg | 2.2 MTJ EVO | 103 / 140 | 6° manuál | 790 000 |
| 290.BC4.2 | L3 | 3 500 kg | 2.2 MTJ EVO | 103 / 140 | 8° automat | 860 000 |
| 290.CC3.2 | L4 | 3 500 kg | 2.2 MTJ EVO | 103 / 140 | 6° manuál | 825 000 |
| 290.CC4.2 | L4 | 3 500 kg | 2.2 MTJ EVO | 103 / 140 | 8° automat | 895 000 |
| 290.CC5.2 | L4 | 3 500 kg | 2.2 MTJ EVO | 132 / 180 | 6° manuál | 875 000 |
| 290.CC6.2 | L4 | 3 500 kg | 2.2 MTJ EVO | 132 / 180 | 8° automat | 945 000 |

DUCATO PODVOZEK DVOUKABINA

| Sincom | Délka | Celková hmotnost | Motor | Výkon (kW/k) | Převodovka | Ceníková cena Kč bez DPH |
|-----------|-------|------------------|-------------|--------------|------------|--------------------------|
| 290.AD3.2 | L2 | 3 500 kg | 2.2 MTJ EVO | 103 / 140 | 6° manuál | 800 000 |
| 290.BD3.2 | L3 | 3 500 kg | 2.2 MTJ EVO | 103 / 140 | 6° manuál | 825 000 |
| 290.BD4.2 | L3 | 3 500 kg | 2.2 MTJ EVO | 103 / 140 | 8° automat | 895 000 |

DUCATO

DUCATO VALNÍK

| Sincom | Délka | Celková hmotnost | Motor | Výkon (kW/k) | Převodovka | Ceníková cena Kč bez DPH |
|-----------|-------|------------------|-------------|--------------|------------|--------------------------|
| 290.A72.2 | L2 | 3 500 kg | 2.2 MTJ EVO | 88 / 120 | 6° manuál | 825 000 |
| 290.A73.2 | L2 | 3 500 kg | 2.2 MTJ EVO | 103 / 140 | 6° manuál | 850 000 |
| 290.L72.2 | L2+ | 3 500 kg | 2.2 MTJ EVO | 88 / 120 | 6° manuál | 835 000 |
| 290.B72.2 | L3 | 3 500 kg | 2.2 MTJ EVO | 88 / 120 | 6° manuál | 850 000 |
| 290.B73.2 | L3 | 3 500 kg | 2.2 MTJ EVO | 103 / 140 | 6° manuál | 875 000 |
| 290.B74.2 | L3 | 3 500 kg | 2.2 MTJ EVO | 103 / 140 | 8° automat | 945 000 |
| 290.C73.2 | L4 | 3 500 kg | 2.2 MTJ EVO | 103 / 140 | 6° manuál | 910 000 |
| 290.C74.2 | L4 | 3 500 kg | 2.2 MTJ EVO | 103 / 140 | 8° automat | 980 000 |

DUCATO VALNÍK DVOUKABINA

| Sincom | Délka | Celková hmotnost | Motor | Výkon (kW/k) | Převodovka | Ceníková cena Kč bez DPH |
|-----------|-------|------------------|-------------|--------------|------------|--------------------------|
| 290.A93.2 | L2 | 3 500 kg | 2.2 MTJ EVO | 103 / 140 | 6° manuál | 885 000 |
| 290.B93.2 | L3 | 3 500 kg | 2.2 MTJ EVO | 103 / 140 | 6° manuál | 910 000 |
| 290.B94.2 | L3 | 3 500 kg | 2.2 MTJ EVO | 103 / 140 | 8° automat | 980 000 |

DUCATO MAXI

DUCATO MAXI PODVOZEK

| Sincom | Délka | Celková hmotnost | Motor | Výkon (kW/k) | Převodovka | Ceníková cena Kč bez DPH |
|-----------|-------|------------------|-------------|--------------|------------|--------------------------|
| 295.AC3.2 | L2 | 3 500 kg | 2.2 MTJ EVO | 103 / 140 | 6° manuál | 780 000 |
| 295.AC5.2 | L2 | 3 500 kg | 2.2 MTJ EVO | 132 / 180 | 6° manuál | 830 000 |
| 295.AC6.2 | L2 | 3 500 kg | 2.2 MTJ EVO | 132 / 180 | 8° automat | 900 000 |
| 295.LC3.2 | L2+ | 3 500 kg | 2.2 MTJ EVO | 103 / 140 | 6° manuál | 790 000 |
| 295.LC5.2 | L2+ | 3 500 kg | 2.2 MTJ EVO | 132 / 180 | 6° manuál | 840 000 |
| 295.LC6.2 | L2+ | 3 500 kg | 2.2 MTJ EVO | 132 / 180 | 8° automat | 910 000 |
| 295.BC3.2 | L3 | 3 500 kg | 2.2 MTJ EVO | 103 / 140 | 6° manuál | 805 000 |
| 295.BC5.2 | L3 | 3 500 kg | 2.2 MTJ EVO | 132 / 180 | 6° manuál | 855 000 |
| 295.BC6.2 | L3 | 3 500 kg | 2.2 MTJ EVO | 132 / 180 | 8° automat | 925 000 |
| 295.CC3.2 | L4 | 3 500 kg | 2.2 MTJ EVO | 103 / 140 | 6° manuál | 840 000 |
| 295.CC5.2 | L4 | 3 500 kg | 2.2 MTJ EVO | 132 / 180 | 6° manuál | 890 000 |
| 295.CC6.2 | L4 | 3 500 kg | 2.2 MTJ EVO | 132 / 180 | 8° automat | 960 000 |

DUCATO MAXI PODVOZEK DVOUKABINA

| Sincom | Délka | Celková hmotnost | Motor | Výkon (kW/k) | Převodovka | Ceníková cena Kč bez DPH |
|-----------|-------|------------------|-------------|--------------|------------|--------------------------|
| 295.AD3.2 | L2 | 3 500 kg | 2.2 MTJ EVO | 103 / 140 | 6° manuál | 815 000 |
| 295.BD3.2 | L3 | 3 500 kg | 2.2 MTJ EVO | 103 / 140 | 6° manuál | 840 000 |
| 295.BD6.2 | L3 | 3 500 kg | 2.2 MTJ EVO | 132 / 180 | 8° automat | 960 000 |
| 295.CD3.2 | L4 | 3 500 kg | 2.2 MTJ EVO | 103 / 140 | 6° manuál | 875 000 |
| 295.CD5.2 | L4 | 3 500 kg | 2.2 MTJ EVO | 132 / 180 | 6° manuál | 925 000 |
| 295.CD6.2 | L4 | 3 500 kg | 2.2 MTJ EVO | 132 / 180 | 8° automat | 995 000 |

DUCATO MAXI

DUCATO MAXI VALNÍK

| Sincom | Délka | Celková hmotnost | Motor | Výkon (kW/k) | Převodovka | Ceníková cena Kč bez DPH |
|-----------|-------|------------------|-------------|--------------|------------|--------------------------|
| 295.A73.2 | L2 | 3 500 kg | 2.2 MTJ EVO | 103 / 140 | 6° manuál | 865 000 |
| 295.A74.2 | L2 | 3 500 kg | 2.2 MTJ EVO | 103 / 140 | 8° automat | 935 000 |
| 295.L73.2 | L2+ | 3 500 kg | 2.2 MTJ EVO | 103 / 140 | 6° manuál | 875 000 |
| 295.L74.2 | L2+ | 3 500 kg | 2.2 MTJ EVO | 103 / 140 | 8° automat | 945 000 |
| 295.B73.2 | L3 | 3 500 kg | 2.2 MTJ EVO | 103 / 140 | 6° manuál | 890 000 |
| 295.B75.2 | L3 | 3 500 kg | 2.2 MTJ EVO | 132 / 180 | 6° manuál | 940 000 |
| 295.B76.2 | L3 | 3 500 kg | 2.2 MTJ EVO | 132 / 180 | 8° automat | 1 010 000 |
| 295.C73.2 | L4 | 3 500 kg | 2.2 MTJ EVO | 103 / 140 | 6° manuál | 925 000 |
| 295.C75.2 | L4 | 3 500 kg | 2.2 MTJ EVO | 132 / 180 | 6° manuál | 975 000 |
| 295.C76.2 | L4 | 3 500 kg | 2.2 MTJ EVO | 132 / 180 | 8° automat | 1 045 000 |

DUCATO MAXI VALNÍK DVOUKABINA

| Sincom | Délka | Celková hmotnost | Motor | Výkon (kW/k) | Převodovka | Ceníková cena Kč bez DPH |
|-----------|-------|------------------|-------------|--------------|------------|--------------------------|
| 295.A93.2 | L2 | 3 500 kg | 2.2 MTJ EVO | 103 / 140 | 6° manuál | 900 000 |
| 295.B93.2 | L3 | 3 500 kg | 2.2 MTJ EVO | 103 / 140 | 6° manuál | 925 000 |
| 295.B96.2 | L3 | 3 500 kg | 2.2 MTJ EVO | 132 / 180 | 8° automat | 1 045 000 |
| 295.C93.2 | L4 | 3 500 kg | 2.2 MTJ EVO | 103 / 140 | 6° manuál | 960 000 |
| 295.C95.2 | L4 | 3 500 kg | 2.2 MTJ EVO | 132 / 180 | 6° manuál | 1 010 000 |
| 295.C96.2 | L4 | 3 500 kg | 2.2 MTJ EVO | 132 / 180 | 8° automat | 1 080 000 |

KLÍČOVÉ VLASTNOSTI



Inovovaný motor 2.2 MTJ EVO s modifikovaným sáním, rozvody, výfukem, novým turbodmychadlem a vylepšenými emisními systémy nabídne ještě vyšší spolehlivost a efektivnost. K dispozici s 6° manuální nebo novou 8° automatickou převodovkou.




Podvozky FIAT DUCATO jsou ideálním základem pro různé typy přestaveb. K dispozici jsou 4 délky, jednoduchá kabina i dvoukabinová pro až 7 osob.



Valník, který je dostupný ve čtyřech délkách, s jednoduchou kabinou i dvoukabinou, nabízí ložnou plochu až 8,5 m². Ve vybraných verzích můžete zvolit i sklápěč.



Nízká hrana ložné plochy zjednodušuje přenášení, brání odírání a poškrábání při zvedání předmětů a celkově usnadňuje každodenní vykládání a nakládání.



Široká nabídka asistenčních systémů, jako adaptivní tempomat, udržování v jízdním pruhu nebo autonomní nouzové brzdění pro bezpečnou a komfortní jízdu.



Infotainment s vestavěnou navigací a obrazovkou o velikosti až 10" umožňuje zrcadlení telefonu pomocí Apple CarPlay i Android Auto.

PŘEHLED STANDARDNÍ VÝBAVY

DUCATO, DUCATO MAXI

KOMFORT

Klimatizace
Rádio s 5" displejem, bluetooth, USB, DAB, ovládání na volantu
Tempomat a omezovač rychlosti
Výškově nastavitelný volant
Elektricky ovládaná přední okna a zrcátka
Držáky na nápoje

SEADLA

Látkové potahy, čalouněné hlavové opěrky
Sedadlo řidiče s loketní a bederní opěrkou
Dvoumístná lavice spolujezdce se dvěma tříbodovými bezpečnostními pásy

FUNKCE

Zásuvka 12V
Ocelová kola s pneu 215/70 R15 (DUCATO light)
Ocelová kola s pneu 215/75 R16 (DUCATO light s automatickou převodovkou, DUCATO Maxi)
Alternátor 220A
Sada na opravu defektu

BEZPEČNOST

Airbag řidiče a spolujezdce
ABS + HBA + EBD + ESP + ASR + Pomoc při rozjezdu do svahu + Multikolizní brzda
Autonomní nouzové brzdění s rozpoznáním chodců a cyklistů
Hlídní jízdních pruhů
Rozpoznání dopravních značek s omezením rychlosti
Inteligentní rychlostní asistent
Hlídní pozornosti a únavy řidiče
Centrální zamykání s dálkovým ovládním
Halogenové světlomety s denním svícením
Zadní parkovací kamera (pouze pro valníky)
Sada pro montáž zadní parkovací kamery (pouze podvozky)
Kontrola tlaku v pneumatikách (nepřímá)



PAKETY

| Kód | Název a obsah | Ceníková cena Kč bez DPH |
|-----|--|--------------------------|
| AVT | WORKSITE LIGHT Zadní zesílené odpružení s dvoulamelovými pružinami Pneumatiky M+S Rezervní kolo + zvedák Traction+ (elektronická kontrola trakce) HDC (systém kontroly rychlosti vozu při sjezdu z kopce) <i>Dostupné pouze pro DUCATO Light (290) a DUCATO Maxi (295) s dvoukabinou</i> | 21 000 |
| AVU | WORKSITE MAXI Zadní zesílené odpružení s dvoulamelovými pružinami Pneumatiky M+S Plastové ochranné lemy kolem kol Rezervní kolo + zvedák Traction+ (elektronická kontrola trakce) HDC (systém kontroly rychlosti vozu při sjezdu z kopce) <i>Dostupné pouze pro DUCATO Maxi (295) kromě verzí s dvoukabinou Dostupné pouze s 38C nebo AYZ</i> | 28 000 |
| AX6 | CITY Digitální vnitřní zpětné zrcátko Elektricky sklopná vnější zpětná zrcátka <i>Dostupné pouze s: AYZ nebo 38C Nelze objednat s: 042 Nelze objednat pro valníky</i> | 22 000 |
| AWA | TECHNO Automatická klimatizace Rádio s dotykovou 10" obrazovkou, zrcadlením telefonu a navigací Plně digitální 7" přístrojový panel Bezdrátové nabíjení telefonu Dvojitý USB port na nabíjení | 65 000 |
| AYZ | VISIBILITY Mlhová světla s přisvěcováním do zatáček Světelný a dešťový senzor <i>Nelze objednat s: 38C</i> | 9 000 |
| 38C | VISIBILITY PLUS Paket VISIBILITY Full LED světlomety <i>Nelze objednat s: AYZ</i> | 25 000 |

PAKETY

| Kód | Název a obsah | Ceníková cena Kč bez DPH |
|---------|--|--------------------------|
| AYK | PREMIUM Volant potažený kůží Chromované rámečky výdechů ventilace Plastové ochranné kryty pod sedadly <i>Dostupné pouze s: 8RS</i> | 6 000 |
| AW5 | HANDSFREE 1 Bezklíčové odemykání a startování Elektrická parkovací brzda 230V zásuvka na palubní desce <i>Dostupné pouze s: AYK+8RS</i> | 19 000 |
| AW6 | HANDSFREE 2 Bezklíčové odemykání a startování Elektrická parkovací brzda Uzavíratelná odkládací přihrádka místo držáků na nápoje <i>Dostupné pouze s: AYK+8RS</i> | 19 000 |
| BPC | WINTER 1 Paket PREMIUM Paket Handsfree 1 Programovatelné nezávislé topení Webasto Vyhřívané čelní sklo a sedadlo řidiče <i>Dostupné pouze s: 8RS</i> | 60 000 |
| BPD | WINTER 2 Paket PREMIUM Paket Handsfree 2 Programovatelné nezávislé topení Webasto Vyhřívané čelní sklo a sedadlo řidiče <i>Dostupné pouze s: 8RS</i> | 60 000 |
| AYP/AYQ | STYLE Kola z lehkých slitin 16" Částečně lakovaný přední nárazník Černá ozdobná lišta v předním nárazníku <i>Dostupné pro DUCATO Light (290) s motorem 140k a celkovou hmotností 3,5 t a pro DUCATO Maxi (295) kromě verzí s dvoukabinou Nelze objednat s: AVU</i> | 29 000 |

VOLITELNÁ VÝBAVA

Kód

Název

Ceníková cena Kč bez DPH

Funkčnost

| | | |
|-----|---|---------|
| AX9 | Jednostranný sklápěč <i>Dostupné pouze s: 077+6JA nebo AVU+6JA</i> <i>Dostupné pouze pro DUCATO Maxi valník L2 a L3</i> | 100 000 |
| A2Q | Třístranný sklápěč <i>Dostupné pouze s: 4GM+4HB+4EA</i> <i>Dostupné pouze pro DUCATO Maxi valník L2, L3 a L3 dvoukabinu</i> | 240 000 |
| A2R | Třístranný sklápěč s boxem na nářadí <i>Dostupné pouze s: 4GM+4HB+4EA</i> <i>Dostupné pouze pro DUCATO Maxi valník L3</i> | 300 000 |
| 292 | Podvozek s plochou podlahou <i>Dostupné pouze s: 743</i> <i>Nelze objednat pro podvozky s dvoukabinou a valníky</i> | 0 |
| 743 | Bez zadní stěny kabiny <i>Nelze objednat pro podvozky s dvoukabinou a valníky</i> <i>Nelze objednat s: 505</i> | 0 |
| 042 | Vnější zpětná zrcátka pro šířku 2,35 m <i>Nelze objednat s: AX6</i> <i>Nelze objednat pro valníky</i> | 5 000 |
| 4HH | Postranní výstražná světla <i>Standard pro valníky L2+, L3 a L4, podvozek s kabinou L4, podvozek s dvoukabinou L3, L4</i> | 7 000 |
| 4HB | Příprava pro tažné zařízení | 9 000 |
| 6JA | Pevné tažné zařízení | 25 000 |
| 0TK | Smart tachograf <i>Dostupné pouze s: 835</i> | 25 000 |
| 4GT | Příprava pro zadní klimatizaci <i>Nelze objednat pro valníky a verze s dvoukabinou</i> | 15 000 |
| 58E | Omezovač rychlosti na 90 km/h | 0 |
| 4EA | Technický kód pro 3-stranné sklápěče | 0 |

VOLITELNÁ VÝBAVA

Kód

Název

Ceníková cena Kč bez DPH

Bezpečnost

| | | |
|-----|--|--------|
| 5F8 | Adaptivní tempomat Aktivní od rychlosti 30 km/h <i>Dostupné pouze s: 38C nebo AYZ</i> | 20 000 |
| 505 | Boční a hlavové airbagy <i>Dostupné pouze s: 297+454+835+CJ1+8RS a AW5 nebo AW6 nebo BPC nebo BPD Nelze objednat pro verze s dvukabinou</i> | 17 000 |
| CJ1 | Airbag spolujezdce pro samostatné sedadlo spolujezdce <i>Dostupné pouze s: 454+297</i> | 0 |
| 4YR | Bezpečnostní zámky Deadlock a obvodový alarm | 14 000 |

Kabina

| | | |
|-----|--|--------|
| C7D | Rádio s dotykovou 7" obrazovkou, 2xUSB a Android Auto/Apple CarPlay <i>Nelze objednat s: AWA</i> | 18 000 |
| 2QC | Sedadlo spolujezdce Eat&Work <i>Dostupné pouze s: 8RS+AYK</i> | 7 000 |
| 297 | Samostatné sedadlo spolujezdce s loketní opěrkou a nastavitelnou bederní opěrkou <i>Dostupné pouze s: 454+CJ1</i> | 3 000 |
| 454 | Výškově nastavitelné sedadlo spolujezdce <i>Dostupné pouze s: 297+CJ1</i> | 1 000 |
| 4YV | Tři klíče k vozu – 2x s dálkovým ovládním, 1x mechanický <i>Nelze objednat s: AW5, AW6</i> | 2 000 |
| 835 | Odkládací přihrádka nad čelním sklem <i>Standard pro verze s dvukabinou</i> | 4 000 |

Kola, pneumatiky a odpružení

| | | |
|-----|--|--------|
| 878 | Ozdobné kryty kol | 4 000 |
| 142 | Pneumatiky 225/75 R16 pro DUCATO Maxi | 9 000 |
| 4DH | Rezervní kolo a zvedák | 7 000 |
| 077 | Zadní zesílené odpružení s dvoulamelovými pružinami | 5 000 |
| 4GM | Zadní zesílené odpružení s dvoulamelovými pružinami a stabilizátorem <i>Pro valíky dostupné pouze s tovární přestavbou na 3-stranný sklápěč: A2Q nebo A2R</i> | 12 000 |

BARVY A INTERIÉRY

Kód

Název

Ceníková cena Kč bez DPH

Interiéry

| | | |
|-----|---|----------|
| - | Černá látka (kód interiéru 173) | Standard |
| 8RS | Černá látka s dvojitým stříbrným prošitím (kód interiéru 076) <i>Dostupné pouze s: AYK nebo BPC nebo BPD</i> | 2 000 |

Barvy

| | | |
|-----|--|----------|
| - | Bílá pastelová barva (kód barvy 549) | Standard |
| 210 | Metalická barva Metalická barva Šedá Artense (kód barvy 113) Metalická barva Šedá Ferro (kód barvy 691) Metalická barva Černá (kód barvy 632) | 21 000 |
| 5CK | Pastelová barva Šedá Lanzarote (kód barvy 385) | 21 000 |
| 5CL | Pastelová barva Šedá Expedition (kód barvy 676) | 21 000 |
| - | Speciální barvy | 39 000 |



Bílá (549)



Šedá Expedition (676)



Šedá Lanzarote (385)



Šedá Artense (113)



Šedá Ferro (691)



Černá (632)



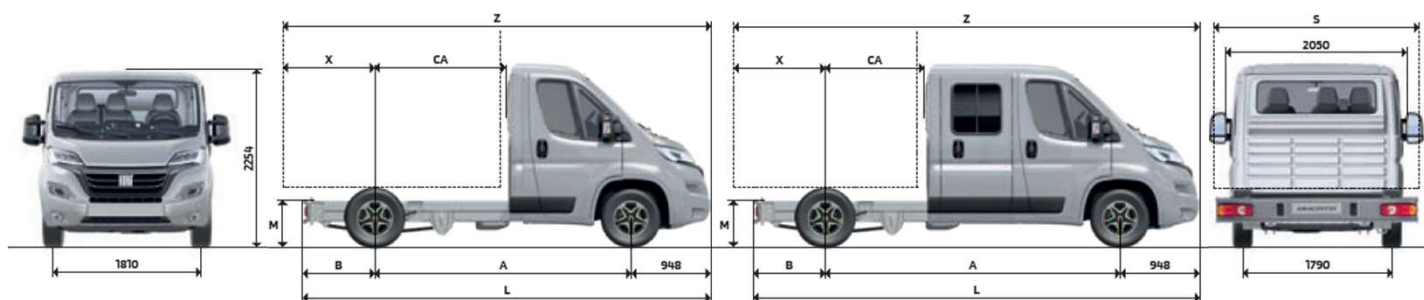
Interiér 173



Interiér 076

ROZMĚRY A HMOTNOSTI

PODVOZEK L2

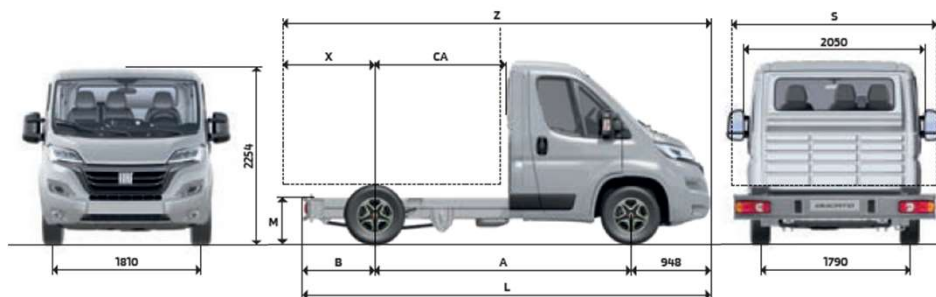


| ROZMĚRY (mm) | | Kabina | Dvoukabina |
|--------------|--|--------|------------|
| L | Délka | 5 358 | 5 358 |
| | Šířka | 2 050 | 2 050 |
| | Výška | 2 254 | 2 254 |
| A | Rozvor | 3 450 | 3 450 |
| | Převis přední | 948 | 948 |
| B | Převis zadní | 960 | 960 |
| | Rozchod přední | 1 810 | 1 810 |
| | Rozchod zadní | 1 790 | 1 790 |
| M | Výška podvozku | 650 | 717 |
| CA | Vzdálenost předního čela nástavby od osy zadní nápravy | 2 060 | 1 190 |
| X | Vzdálenost zadního čela nástavby od osy zadní nápravy | 2 070 | 2 070 |
| S | Maximální celková šířka včetně nástavby | 2 350 | 2 350 |
| Z | Maximální celková délka včetně nástavby | 6 468 | 6 468 |

| HMOTNOST (kg) | | 2.2 MTJ 120/140k kabina | 2.2 MTJ 180k kabina | 2.2 MTJ automat kabina | 2.2 MTJ 140k dvoukabina |
|---------------|------------------------------|-------------------------------|---------------------------|------------------------------|-------------------------------|
| Light 3 500 | Provozní | 1 840 | | 1 900 | 2 045 |
| | Nejvyšší technicky přípustná | 3 500 | | 3 500 | 3 500 |
| | Zatížení přední nápravy | 1 850 | | 1 960 | 1 850 |
| | Zatížení zadní nápravy | 2 000 | | 2 000 | 2 000 |
| | Brzděný přívěs | 2 500 | | 2 500 | 2 500 |
| Maxi 3 500 | Provozní | 1 880 | 1 885 | 1 900 | 2 085 |
| | Nejvyšší technicky přípustná | 3 500 | 3 500 | 3 500 | 3 500 |
| | Zatížení přední nápravy | 2 100 | 2 100 | 2 100 | 2 100 |
| | Zatížení zadní nápravy | 2 400 | 2 400 | 2 400 | 2 400 |
| | Brzděný přívěs | 3 000 | 3 000 | 3 000 | 3 000 |

ROZMĚRY A HMOTNOSTI

PODVOZEK L2+

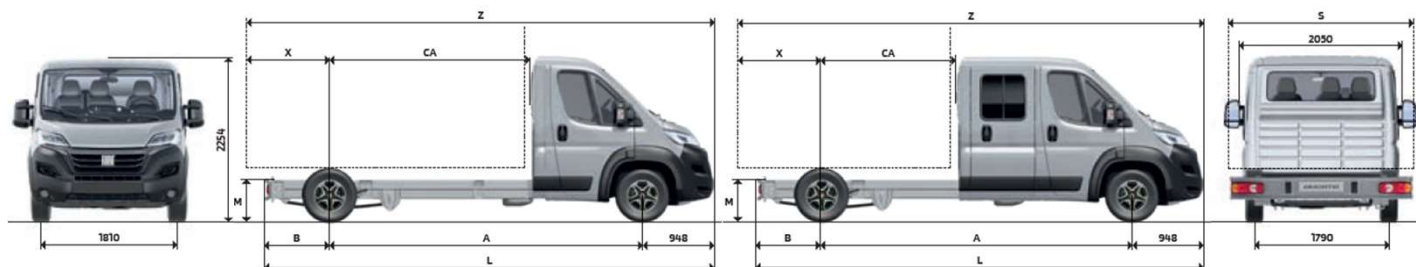


| ROZMĚRY (mm) | | Kabina |
|--------------|--|--------|
| L | Délka | 5 708 |
| | Šířka | 2 050 |
| | Výška | 2 254 |
| A | Rozvor | 3 800 |
| | Převis přední | 948 |
| B | Převis zadní | 960 |
| | Rozchod přední | 1 810 |
| | Rozchod zadní | 1 790 |
| M | Výška podvozku | 650 |
| CA | Vzdálenost předního čela nástavby od osy zadní nápravy | 2 410 |
| X | Vzdálenost zadního čela nástavby od osy zadní nápravy | 2 280 |
| S | Maximální celková šířka včetně nástavby | 2 350 |
| Z | Maximální celková délka včetně nástavby | 7 028 |

| HMOTNOST (kg) | | 2.2 MTJ 120/140k kabina | 2.2 MTJ 180k kabina | 2.2 MTJ automat kabina |
|---------------|------------------------------|-------------------------------|---------------------------|------------------------------|
| Light 3 500 | Provozní | 1 850 | | 1 910 |
| | Nejvyšší technicky přípustná | 3 500 | | 3 500 |
| | Zatížení přední nápravy | 1 850 | | 1 960 |
| | Zatížení zadní nápravy | 2 000 | | 2 000 |
| | Brzděný přívěs | 2 500 | | 2 500 |
| Maxi 3 500 | Provozní | 1 890 | 1 895 | 1 910 |
| | Nejvyšší technicky přípustná | 3 500 | 3 500 | 3 500 |
| | Zatížení přední nápravy | 2 100 | 2 100 | 2 100 |
| | Zatížení zadní nápravy | 2 400 | 2 400 | 2 400 |
| | Brzděný přívěs | 3 000 | 3 000 | 3 000 |

ROZMĚRY A HMOTNOSTI

PODVOZEK L3

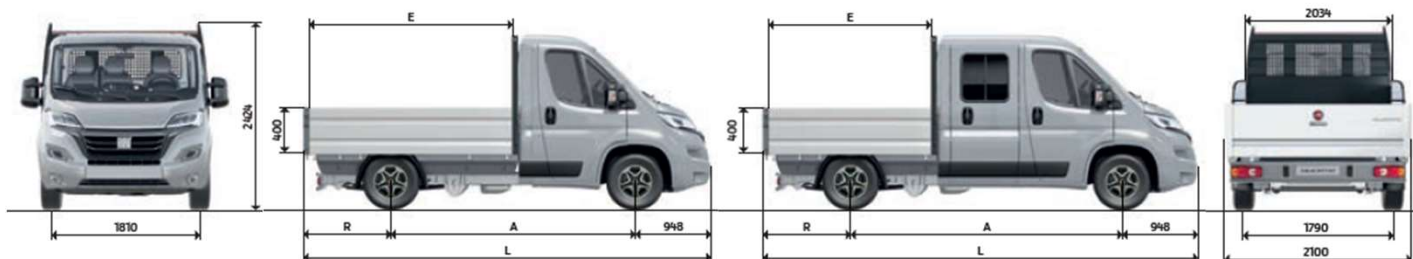


| ROZMĚRY (mm) | | Kabina | Dvoukabina |
|--------------|--|--------|------------|
| L | Délka | 5 943 | 5 943 |
| | Šířka | 2 050 | 2 050 |
| | Výška | 2 254 | 2 254 |
| A | Rozvor | 4 035 | 4 035 |
| | Převis přední | 948 | 948 |
| B | Převis zadní | 960 | 960 |
| | Rozchod přední | 1 810 | 1 810 |
| | Rozchod zadní | 1 790 | 1 790 |
| M | Výška podvozku | 650 | 719 |
| CA | Vzdálenost předního čela nástavby od osy zadní nápravy | 2 645 | 1 774 |
| X | Vzdálenost zadního čela nástavby od osy zadní nápravy | 2 400 | 2 400 |
| S | Maximální celková šířka včetně nástavby | 2 350 | 2 350 |
| Z | Maximální celková délka včetně nástavby | 7 383 | 7 383 |

| HMOTNOST (kg) | | 2.2 MTJ 120/140k kabina | 2.2 MTJ 180k kabina | 2.2 MTJ automat kabina | 2.2 MTJ 140k dvoukabina | 2.2 MTJ automat dvoukabina |
|---------------|------------------------------|-------------------------------|---------------------------|------------------------------|-------------------------------|----------------------------------|
| Light 3 500 | Provozní | 1 860 | | 1 920 | 2 075 | 2 135 |
| | Nejvyšší technicky přípustná | 3 500 | | 3 500 | 3 500 | 3 500 |
| | Zatížení přední nápravy | 1 850 | | 1 960 | 1 850 | 1 960 |
| | Zatížení zadní nápravy | 2 000 | | 2 000 | 2 000 | 2 000 |
| | Brzděný přívěs | 2 500 | | 2 500 | 2 500 | 2 500 |
| Maxi 3 500 | Provozní | 1 900 | 1 905 | 1 920 | 2 115 | 2 135 |
| | Nejvyšší technicky přípustná | 3 500 | 3 500 | 3 500 | 3 500 | 3 500 |
| | Zatížení přední nápravy | 2 100 | 2 100 | 2 100 | 2 100 | 2 100 |
| | Zatížení zadní nápravy | 2 400 | 2 400 | 2 400 | 2 400 | 2 400 |
| | Brzděný přívěs | 3 000 | 3 000 | 3 000 | 3 000 | 3 000 |

ROZMĚRY A HMOTNOSTI

VALNÍK L2

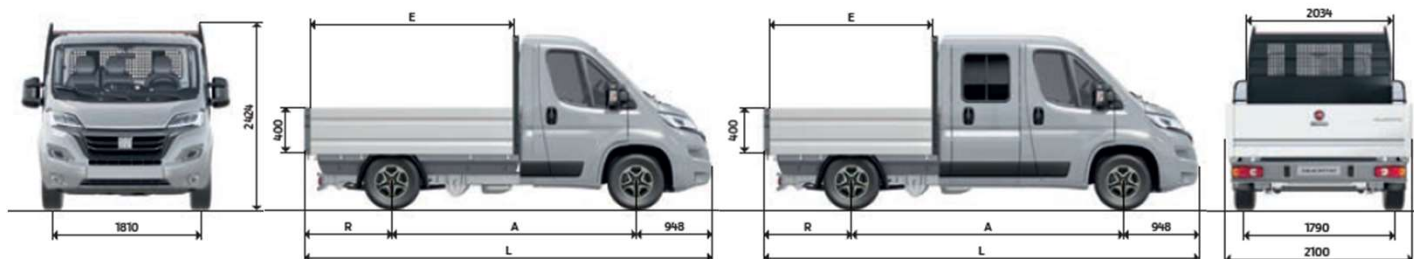


| ROZMĚRY (mm) | | Kabina | Dvoukabina |
|--------------|----------------------------|--------------------|--------------------|
| L | Délka | 5 743 | 5 738 |
| | Šířka | 2 100 | 2 100 |
| | Výška | 2 424 | 2 424 |
| A | Rozvor | 3 450 | 3 450 |
| | Převis přední | 948 | 948 |
| R | Převis zadní | 1 345 | 1 340 |
| | Rozchod přední | 1 810 | 1 810 |
| | Rozchod zadní | 1 790 | 1 790 |
| | Ložná plocha | 6,6 m ² | 4,9 m ² |
| E | Vnitřní délka ložné plochy | 3 248 | 2 398 |
| | Vnitřní šířka ložné plochy | 2 034 | 2 034 |
| | Výška bočních panelů | 400 | 400 |

| HMOTNOST (kg) | | 2.2 MTJ 120/140k kabina | 2.2 MTJ automat kabina | 2.2 MTJ 140k dvoukabina |
|---------------|------------------------------|-------------------------------|------------------------------|-------------------------------|
| Light 3 500 | Provozní | 2 045 | | 2 185 |
| | Užitečná hmotnost | 1 455 | | 1 315 |
| | Nejvyšší technicky přípustná | 3 500 | | 3 500 |
| | Brzděný přívěs | 2 500 | | 2 500 |
| Maxi 3 500 | Provozní | 2 085 | 2 105 | 2 225 |
| | Užitečná hmotnost | 1 415 | 1 395 | 1 275 |
| | Nejvyšší technicky přípustná | 3 500 | 3 500 | 3 500 |
| | Brzděný přívěs | 3 000 | 3 000 | 3 000 |

ROZMĚRY A HMOTNOSTI

VALNÍK L2+

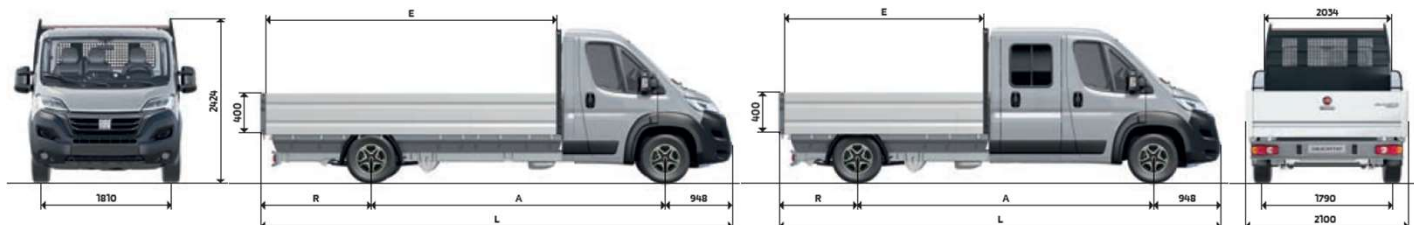


| ROZMĚRY (mm) | | Kabina |
|--------------|----------------------------|--------------------|
| L | Délka | 6 093 |
| | Šířka | 2 100 |
| | Výška | 2 424 |
| A | Rozvor | 3 800 |
| | Převis přední | 948 |
| R | Převis zadní | 1 345 |
| | Rozchod přední | 1 810 |
| | Rozchod zadní | 1 790 |
| | Ložná plocha | 7,3 m ² |
| E | Vnitřní délka ložné plochy | 3 598 |
| | Vnitřní šířka ložné plochy | 2 034 |
| | Výška bočních panelů | 400 |

| HMOTNOST (kg) | | 2.2 MTJ 120/140k kabina | 2.2 MTJ automat kabina |
|---------------|------------------------------|-------------------------------|------------------------------|
| Light 3 500 | Provozní | 2 080 | |
| | Užitečná hmotnost | 1 420 | |
| | Nejvyšší technicky přípustná | 3 500 | |
| | Brzděný přívěs | 2 500 | |
| Maxi 3 500 | Provozní | 2 120 | 2 140 |
| | Užitečná hmotnost | 1 380 | 1 360 |
| | Nejvyšší technicky přípustná | 3 500 | 3 500 |
| | Brzděný přívěs | 3 000 | 3 000 |

ROZMĚRY A HMOTNOSTI

VALNÍK L3



| ROZMĚRY (mm) | | Kabina | Dvoukabina |
|--------------|----------------------------|--------------------|--------------------|
| L | Délka | 6 328 | 6 228 |
| | Šířka | 2 100 | 2 100 |
| | Výška | 2 424 | 2 424 |
| A | Rozvor | 4 035 | 4 035 |
| | Převis přední | 948 | 948 |
| R | Převis zadní | 1 345 | 1 245 |
| | Rozchod přední | 1 810 | 1 810 |
| | Rozchod zadní | 1 790 | 1 790 |
| | Ložná plocha | 7,8 m ² | 5,9 m ² |
| E | Vnitřní délka ložné plochy | 3 833 | 2 888 |
| | Vnitřní šířka ložné plochy | 2 034 | 2 034 |
| | Výška bočních panelů | 400 | 400 |

| HMOTNOST (kg) | | 2.2 MTJ 120/140k kabina | 2.2 MTJ 180k kabina | 2.2 MTJ automat kabina | 2.2 MTJ 140k dvoukabina | 2.2 MTJ automat dvoukabina |
|---------------|------------------------------|-------------------------------|---------------------------|------------------------------|-------------------------------|----------------------------------|
| Light 3 500 | Provozní | 2 100 | | 2 160 | 2 245 | 2 305 |
| | Užitečná hmotnost | 1 400 | | 1 340 | 1 255 | 1 195 |
| | Nejvyšší technicky přípustná | 3 500 | | 3 500 | 3 500 | 3 500 |
| | Brzděný přívěs | 2 500 | | 2 500 | 2 500 | 2 500 |
| Maxi 3 500 | Provozní | 2 140 | 2 145 | 2 160 | 2 285 | 2 305 |
| | Užitečná hmotnost | 1 360 | 1 355 | 1 340 | 1 215 | 1 195 |
| | Nejvyšší technicky přípustná | 3 500 | 3 500 | 3 500 | 3 500 | 3 500 |
| | Brzděný přívěs | 3 000 | 3 000 | 3 000 | 3 000 | 3 000 |

MOTORY

| MOTOR | 2.2 MTJ EVO 120k | 2.2 MTJ EVO 140k | 2.2 MTJ EVO 140k | 2.2 MTJ EVO 180k | 2.2 MTJ EVO 180k |
|--|---------------------|---------------------|---------------------|---------------------|---------------------|
| Převodovka | 6° manuál | 6° manuál | 8° automat | 6° manuál | 8° automat |
| Zdvihový objem (cm ³) | 2 184 | 2 184 | 2 184 | 2 184 | 2 184 |
| Max. výkon (kW/k) | 88 / 120 | 103 / 140 | 103 / 140 | 132 / 180 | 132 / 180 |
| Při otáčkách/min. | 3 500 | 3 500 | 3 500 | 3 500 | 3 500 |
| Točivý moment (Nm) | 320 | 350 | 380 | 380 | 450 |
| Při otáčkách/min. | 1 400 – 2 500 | 1 400 – 2 500 | 1 400 – 2 250 | 1 500 - 3000 | 1 500 – 1 750 |
| Emisní norma | Euro 6E | Euro 6E | Euro 6E | Euro 6E | Euro 6E |
| Emise CO ₂ (g/km) | 256 – 305 | 258 – 317 | 285 – 332 | 260 – 338 | 284 – 347 |
| Kombinovaná spotřeba dle WLTP (l/100 km) | 9,7 – 11,6 | 9,8 – 12,1 | 10,8 – 12,7 | 9,9 – 12,9 | 10,8 – 13,2 |
| Objem palivové nádrže (l) | 90 | 90 | 90 | 90 | 90 |
| Objem nádrže AdBlue® (l) | 19 | 19 | 19 | 19 | 19 |

FIAT

PROFESSIONAL

Platnost ceníku: 1.11.2024 – 30.11.2024

V tomto ceníku jsou uvedeny prodejní ceny v českých korunách, doporučené společností F Automobil Import s.r.o., které se vztahují na skladové anebo nově objednané vozy v době platnosti tohoto ceníku nebo do vyprodání zásob. Společnost F Automobil Import s.r.o. si vyhrazuje právo změny ceny, výbavy a technických údajů vozidla bez předchozího upozornění. Veškeré ceny, údaje a vyobrazení jsou orientační, nezávazné a mají pouze informativní charakter. Všechny uvedené informace mají charakter obchodního sdělení a nejsou nabídkou ve smyslu § 1732 odst. 2 zákona č. 89/2012 Sb., občanský zákoník, ve znění pozdějších předpisů. Akční nabídku dle ceníku nelze kombinovat s podmínkami pro velkoobchodní prodejce. Podrobné informace o vozidlech, standardní a mimořádné výbavě, o aktuálních cenách a konečné prodejní ceně, dodacích podmínkách a termínech Vám na přání poskytne autorizovaný prodejce vozidel FIAT PROFESSIONAL, rovněž pro Vás připraví i konkrétní nabídku.

Na všechny vozy poskytuje FIAT svým zákazníkům zákonnou dvouletou záruku a dodatečné 3 roky smluvní záruky (do 200.000 km) Maximum Care. Během základní dvouleté záruky není omezen počet najetých kilometrů. Podmínkou poskytování záruky je dodržení Návodů k použití a údržbě vozidla a předepsaných servisních prohlídek. Více informací o zárukách a podmínkách získáte u autorizovaných prodejců FIAT PROFESSIONAL. Výše popsaná smluvní záruka Maximum Care (dodatečné 3 roky) se nevztahuje na velkoobchodní prodejce.

* Neplatí pro verze podvozků s kabinou a podvozků s dvoukabinou.

Reprezentativní příklad financování Fiat Ducato 2.2 MTJ EVO 120k 30 van L2H1 EASY ÚROK 2,99 %

Cena vozu 712 690,- Kč vč. DPH, část kupní ceny hrazená klientem: 320 710,- Kč (45% z poř. ceny), výše úvěru 391 980,- Kč, pevná úroková sazba: 2,99%p.a., délka úvěru 24 měsíců, 1.– 24. měsíční splátka 17 993,-Kč včetně pojištění, 1.- 24. měsíční splátka pojištění: 1 147,- Kč (z toho HAV*: 751,- Kč, POV**: 396,-Kč), poplatek za poskytnutí úvěru: 7 127,- Kč.

*HAV=havarijní pojištění **POV=pojištění odpovědnosti z provozu motorového vozidla, tj. povinné ručení

Sazby za pojištění jsou kalkulované jako průměrné sazby, které se mohou lišit dle jednotlivého zákazníka. Tato nabídka od společnosti UniCredit Leasing CZ, a.s. je pouze indikativní, není návrhem na uzavření smlouvy a nelze z ní proto dovozovat povinnost společnosti uskutečnit jakékoliv transakce.