



DOBLÒ & E-DOBLÒ PREISLISTE

11.2024

FIAT
PROFESSIONAL

Version	Sincom	Länge	Länge (mm)	Max. Nutzlast	Motorisierung	Getriebe	Leistung KW (PS)	Preis (excl. Mwst.)
VAN 650kg	510.02T.3	L1	4401	555 kg	PureTech 110 S&S	6-Gang Manuell	81 (110)	25'990.- 20'990.-
VAN 650kg	510.02L.3	L1	4401	574 kg	BlueHDi 100 S&S	6-Gang Manuel	75 (100)	26'990.- 21'990.-
VAN 650kg	510.02M.3	L1	4401	574 kg	BlueHDi 130 S&S	6-Gang Manuel	96 (130)	27'990.-
VAN 650kg	510.02K.3	L1	4401	574 kg	BlueHDi 130 S&S EAT8	8-Gang-Automatikgetriebe	96 (130)	29'990.-
VAN 1000 kg	510.12L.3	L1	4401	907 kg	BlueHDi 100 S&S	6-Gang Manuell	75 (100)	27'990.-
VAN 1000 kg	510.12M.3	L1	4401	916 kg	BlueHDi 130 S&S	6-Gang Manuell	96 (130)	28'990.-
VAN 1000 kg	510.12K.3	L1	4401	909 kg	BlueHDi 130 S&S EAT8	8-Gang-Automatikgetriebe	96 (130)	30'990.-
VAN 800 kg	511.122.3	L1	4401	706 kg	EV 136 PS	Automatikgetriebe	50 kWh	36'990.- 29'990.-

Version	Sincom	Länge	Länge (mm)	Max. Nutzlast	Motorisierung	Getriebe	Leistung KW (PS)	Preis (excl. Mwst.)
VAN 950kg	510.32L.3	L2	4751	861 kg	BlueHDi 100 S&S	6-Gang Manuell	75 (100)	28'990.-
VAN 950kg	510.32M.3	L2	4751	857 kg	BlueHDi 130 S&S	6-Gang Manuell	96 (130)	29'990.-
VAN 950kg	510.32K.3	L2	4751	878 kg	BlueHDi 130 S&S EAT8	8-Gang-Automatikgetriebe	96 (130)	31'990.-
VAN 800kg	511.322.3	L2	4751	634 kg	EV 136 PS	Automatikgetriebe	50 kWh	37'990.- 35'990.-

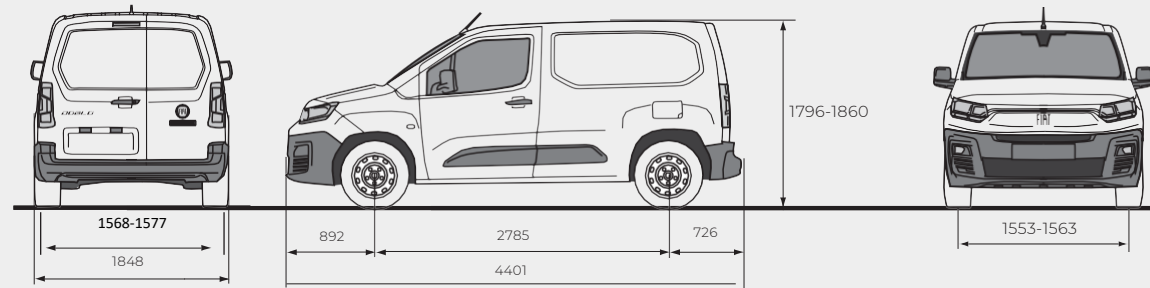
Version	Sincom	Länge	Länge (mm)	Max. Nutzlast	Motoren	Getriebe	Leistung KW (PS)	Preis (excl. Mwst.)
CrewCab 800kg	510.HJL.3	L2	4751	840 kg	BlueHDi 100 S&S	6-Gang Manuell	75 (100)	30'990.- 23'990.-
CrewCab 800kg	510.HJK.3	L2	4751	745 kg	BlueHDi 130 S&S EAT8	8-Gang-Automatikgetriebe	96 (130)	33'990.-
CrewCab 800kg	511.HJ2.3	L2	4751	567 kg	EV 136 PS	Automatikgetriebe	50 kWh	39'990.- 37'990.-



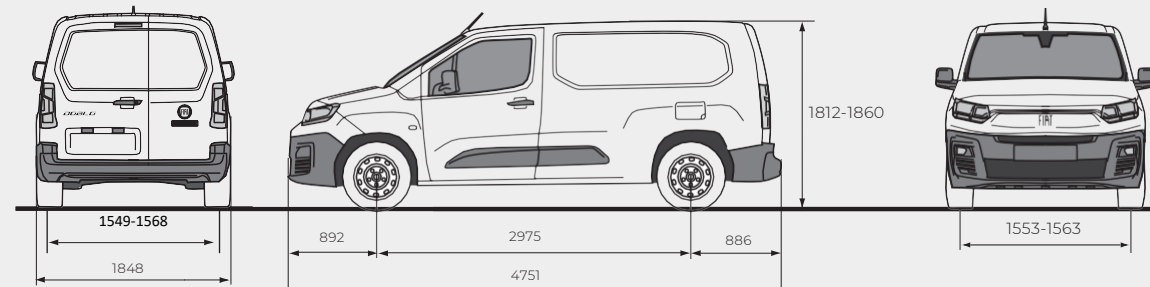
EASY PRO Versionen: Die Preise für diese Versionen sind Nettopreise und unterliegen keinen weiteren Rabatten.

Der angegebene Nutzlastwert ist ein Richtwert und kann sich aufgrund der gewählten Optionen ändern.

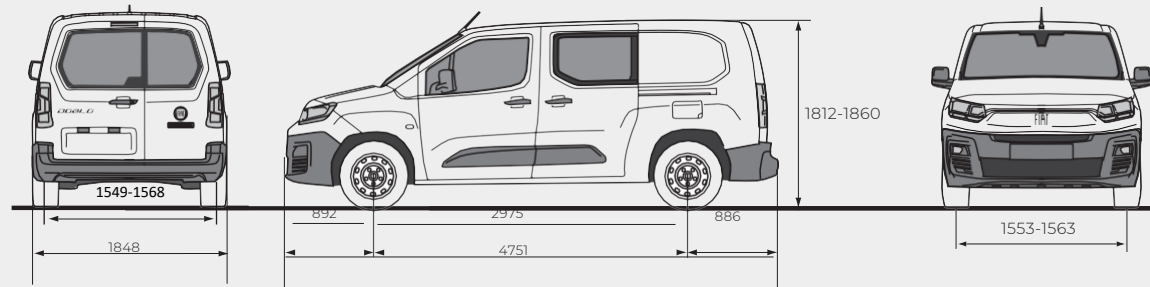
DOBLÒ VAN L1



DOBLÒ VAN L2



DOBLÒ DOPPLEKABINE L2



SERIENAUSSTATTUNGEN

KOMFORT

	VAN	CrewCab
Smartphone-Station (ohne DAB, nur mit App Streaming) mit Bedienung am Lenkrad	•	•
Manuelle Klimaanlage	•	•
Elektrische Fensterheber vorne	•	•
Geschlossenes und gekühltes Handschuhfach im oberen Bereich, offenes Handschuhfach im unteren Bereich	•	•
Fahrersitz mit Längenverstellung und neigbarer Rückenlehne	•	•
2 Plätze in Reihe 1: Fester Beifahrer-Einzelsitz + In der Neigung verstellbarer Beifahrereinzelsitz	•	•
Höhen- und tiefenverstellbares Lenkrad	•	•
Servolenkung	•	•
Elektrische Aussenspiegel beheizbar	•	•
Ablagefach über der Windschutzscheibe	•	•
1 einfacher Fahrzeugschlüssel mit 1 TRF Schlüssel mit 3 Funktionen	•	•
Vorbereitung für Dachträger	•	•
Faltbare Trennwand in Reihe 2 (Stahlgitter) + Faltbare 3-Sitzer-Sitzbank in Reihe 2 mit fester Kopfstütze, mit Bereich unter dem Sitz für lange Ladung	-	•

SICHERHEIT

	VAN	CrewCab
Fixierte Trennwand in voller Höhe mit Kleiderhaken	•	-
Heckflügeltüren, verblecht (60/40), mit 180° Öffnungswinkel	•	•
Schiebetür rechts verblecht	•	-
2 seitliche Schiebetüre rechts und links verglast mit festem Seitenfenster	-	•
6 Universal-Verzurrösen auf dem Laderaumboden + Beleuchtung (15W)	•	•
Lackierter Boden ohne Schutz	•	•
Verkleidung Laderaum / Kabine TPO	-	•
Laderaumverriegelung - Blinkertaste	•	•

SICUREZZA

	VAN	CrewCab
ABS, AFU, ASR, ESP und Hill Assist (Berganfahrhilfe)	•	•
Autonomes Notbremssystem	•	•
Spurhalteassistent	•	•
Einparkhilfe hinten/ Rückfahrassistenten	•	•
Premium Magic Wash System	•	•
Zentralverriegelung aller Türen / Automatische Entriegelung im Falle eines Stosses	•	•
Frontairbags + Seitenairbags, Fahrer und Beifahrer + Kopfairbags, Fahrer und Beifahrer	•	•
Schwarz getönte Seitenschutzleisten	•	•
Erkennung von Verkehrszeichen zu Geschwindigkeitsbeschränkungen	•	•
Geschwindigkeitsregelung/-begrenzung	•	•
Tempomat	•	•
Müdigkeitwarner	•	•
Automatisches Einschalten der Scheinwerfer (Halogen)	•	•
Fernlichtassistent	•	•
TPMS - Reifendruckkontrolle	•	•
Reifenreparatur-Kit	•	•

STYLE

	VAN	CrewCab
Vordere und hintere Stossfänger schwarz	•	•
Aussenspiegelgehäuse in Kunststoff schwarz	•	•
Sitze gepolstert mit Stoff Curitiba Dunkelgrau	•	•
Schwarz getönte Seitenschutzleisten	•	•
Stahlfelge Grau Metallic 15" (16" für erhöhte Nutzlast), Reifen Continental mit Radkappen	•	•

E-DOBLO VAN (zusätzliche Ausstattungen)

	VAN	CrewCab
On Board Aufladegerät 11kW AC / 100kW DC	•	•
Regenerative Bremssystem (3 verschiedenen Regenerationsstufen / über Lenkradwippen)	•	•
Mode-3-Ladekabel mit Typ-2-Stecker (22 kW, 6 Meter, 32 Ampere)	•	•
Elektrische Parkbremse	•	•
Wärmepumpe bei Doppelkabine	-	•
1. und 2. Sitzreihe mit Teppichboden, Laderaum mit Thermoplastik	-	•

SICHERHEIT		VAN	CrewCab
TBB	Reserverad	150.-	150.-
008	2 TRF-Schlüssel mit 3 Tasten	100.-	100.-

LADERAUM		VAN	CrewCab
CLA	Verkleidung Fahrgastzelle TPO	150.-	•
CKC	Rutschfester Holzboden 9 mm	400.-	400.-
CKL	Laderaumboden mit Gummibodenbelag	250	-
7XC	Schutz Laderaumboden aus Kunststoff 10 mm	250.-	250.-
80K	Schutz Laderaumboden (10 mm) und Seitenwände aus Kunststoff	350.-	350.-

VERGLASUNG UND TÜREN		VAN	CrewCab
8GB	Blechtrennwand in voller Höhe mit Glasfenster und Kleiderhaken (verlinkt 40K)	100.-	-
40K	Heckflügeltüren mit beheizbaren Scheiben und 180° Öffnungswinkel 1/3 (R) 2/3 (L) mit Scheibenwischer links	150.-	150.-
520	Seitliche Schiebetür rechts mit Ausstellfenster	100.-	-
736	Seitliche Schiebetür links verblecht	500.-	-
GKD	2 seitliche Schiebetüren mit Ausstellfenstern	650.-	•
515	Seitliche Schiebetüren rechts und links mit Ausstellfenstern, 2 feststehenden Scheiben in der 3. Reihe	800.-	400.-

RADIO UND NAVI		VAN	CrewCab
4HE	Tuner Radio DAB für Smartphone-Station	100.-	100.-
RDE	Radio DAB Touch 10" Smartphone mirroring + entry digital cluster	700.-	P
RDC	Radio NAVI DAB Touch 10" Smartphone mirroring + color digital cluster	P	1'200.-

WEITERE OPTIONEN		VAN	CrewCab
5ZJ	MAGIC CARGO: Sitzbank 2-sitzig, elektrische Parkbremse, klappbarer Beifahrersitz (Transport von längeren Gegenständen), Rückenlehne des Mittelsitzes umklappbar		
	Ausklappbare Schreibunterlage und Komfort-Fahrersitz: manuell einstellbare Lendenwirbelstütze, Staufach unter dem Fahrersitz, Rückenlehne mit Längen-, Höhen- und Neigungseinstellung	500.-	-
2U9	Anhängerkupplung Vorrüstung	250.-	250.-
3CW	16" Räder, Radkappen 215/65 R16	P	P
5P9	e-Trek by Dangel Vorrüstung (E-Doblo Van)	500.-	500.-

« • » Serienmässig
 « - » Nicht Verfügbar
 « P » im Pack verfügbar

FAHIGKEITEN & UMBAU		VAN	Crew Cab
PACK CARGO 1KU	4 Obere Verzurrhaken	300.-	-
	Verstärkte LED-Beleuchtung im Ladebereich		
	12V-Steckdose im Ladebereich		
	220V-Steckdose in Reihe 1		
PACK WORKSITE OLT + TBB + 3CW	16" Halbradkappe - Graue 16" Stahlfelgen - Reifen 215/65 R16 102H XL - 3PMSF Klasse A	700.-	700.-
	Advanced Grip Control + Hill Assist Descent Control		
	Aufsatz (+30 mm)		
	Motorschutzblech		
	Reserverad		
PACK CONVERTER 782	Stärkere Lichtmaschine (Batterie, Generator und Anlasser in stärkerer Ausführung und Spannungswandler-Buchse)	200.-	200.-
SICHERHEIT & FAHRUNTERSTÜTZUNG			
PACK DRIVE ASSIST	Radio DAB Touch 10" NAV Smartphone mirroring + color digital cluster	1'500.-	-
	Erweiterte Verkehrsschilderkennung (e-TSR)		
	ABSS3 Advanced Emergency Braking System 3		
8TU+RDQ	Automatische Scheibenwischer mit Sensoren an der Windschutzscheibe, Nebelscheinwerfer, elektrisch anklappbare und beheizbare Aussenspiegel		
	Hilfe beim Zentrieren in der Spur		
	Frontkamera und Frontradar		
	Lederlenkrad		
	Adaptiver Tempomat mit Stop-and-Go-Funktion		

Pack Drive Assist nur Verfügbar auf AT8 und BEV Versionen

KOMFORT & FUNKTIONALITÄT

PACK WINTER ICE 587	Sitzheizung, Fahrer und Beifahrer (seitlicher Beifahrer Sitz bei Magic Cargo)	850.-	850.-
	Beheizbare Frontscheibe und beheizbares Lederlenkrad		
	Automatische Scheibenwischer mit Sensoren an der Windschutzscheibe		
	Nebelscheinwerfer		
	Elektrisch anklappbare und beheizbare Aussenspiegel		
Komfort-Fahrsitz			
PACK WINTER BEV 1FP	Sitzheizung, Fahrer und Beifahrer (seitlicher Beifahrer Sitz bei Magic Cargo)	1600.-	1200.-
	Beheizbare Frontscheibe und beheizbares Lederlenkrad		
	Automatische Scheibenwischer mit Sensoren an der Windschutzscheibe		
	Nebelscheinwerfer		
	Elektrisch anklappbare und beheizbare Aussenspiegel (schwarz)		
	Wärmepumpe		
	Automatische Klimaanlage		
Komfort-Fahrsitz			
PACK A/C HANDSFREE C78	Keyless access	1000.-	1000.-
	Kabellose Aufladung Smartphone		
	Automatische Klimaanlage		
	Nebelscheinwerfer		
	Elektrisch anklappbare und beheizbare Aussenspiegel (schwarz)		
Automatische elektrische Fensterheber			
PACK WINTER HANDSFREE BEV B7Z	Vordersitze beheizbar (Fahrsitz + Beifahrer- Einzelsitz)	2000.-	-
	Wärmepumpe		
	Automatische Klimaanlage		
	Nebelscheinwerfer		
	Elektrisch anklappbare und beheizbare Aussenspiegel (schwarz)		
	Automatische elektrische Fensterheber		
	Keyless System		
	Windschutzscheibe teilweise beheizbar: seitlich und unten (Auflage Wischerblätter)		
	Kabellose Aufladung Smartphone		
Komfort-Fahrsitz			
Pack visibility JHC	Automatischer Frontscheibenwischer & Headlamps	500.-	500.-

KOMFORT & FUNKTIONALITÄT

VAN

Crew Cab

<p>PACK WINTER Webasto</p> <p>ICE, Diesel Van C77</p>	<p>Sitzheizung, Fahrer und Beifahrer (seitlicher Beifahrer Sitz bei Magic Cargo) Elektrische Standheizung von Webasto mit Fernsteuerung Beheizbare Frontscheibe und beheizbares Lederlenkrad Automatische Scheibenwischer mit Sensoren an der Windschutzscheibe Nebelscheinwerfer Elektrisch anklappbare und beheizbare Aussenspiegel (schwarz) Komfort-Fahrersitz</p>	<p>2'000.-</p>	<p>-</p>
<p>PACK TECHNO XAM+RDE</p>	<p>Radio DAB Touch 10" Smartphone mirroring + entry digital cluster Rückfahrkamera</p>	<p>1'250.-</p>	<p>-</p>
<p>PACK TECHNO CREW CAB BTW</p>	<p>Automatische Klimaanlage Rückfahrkamera Radio DAB Touch 10" Smartphone mirroring + entry digital cluster Automatische Scheibenwischer mit Sensoren an der Windschutzscheibe Nebelscheinwerfer Elektrisch anklappbare und beheizbare Aussenspiegel (schwarz)</p>	<p>-</p>	<p>1'500.-</p>
<p>PACK TECHNO PLUS C6X + RM0 + 5ZJ</p>	<p>Radio NAVI DAB Touch 10" Smartphone mirroring + color digital cluster Surround Vision: Digitaler Rückspiegel mit kameragestützter digitaler Rück- und Seitensicht Verkleidung Fahrgastzelle TPO Geschlossenes unteres Beifahrerhandschuhfach Automatische Scheibenwischer mit Sensoren an der Windschutzscheibe Nebelscheinwerfer Elektrisch anklappbare und beheizbare Aussenspiegel (schwarz) Beifahrersitzbank Magic Cargo Elektrische Parkbremse</p>	<p>2'000.-</p>	<p>-</p>
<p>PACK TECHNO STYLE C76 + RM0</p>	<p>Radio NAVI DAB Touch 10" Smartphone mirroring + color digital cluster Surround Vision: Digitaler Rückspiegel mit kameragestützter digitaler Rück- und Seitensicht Verkleidung Fahrgastzelle TPO Geschlossenes unteres Beifahrerhandschuhfach Automatische Scheibenwischer mit Sensoren an der Windschutzscheibe Nebelscheinwerfer Elektrisch anklappbare und beheizbare Aussenspiegel (schwarz) Beifahrersitzbank Magic Cargo Elektrische Parkbremse Heckstoßstange in Wagenfarbe Außentürgriffe glänzend schwarz lackiert Schiebetürschiene in Wagenfarbe lackiert 16" Vollabdeckung</p>	<p>2'500.-</p>	<p>-</p>
<p>PACK Hero: MAGIC</p> <p>C79 + 5ZJ</p>	<p>Radio NAVI DAB Touch 10" Smartphone mirroring + color digital cluster Surround Vision: Digitaler Rückspiegel mit kameragestützter digitaler Rück- und Seitensicht Komfort-Fahrersitz Magic Cargo mit Beifahrer-Doppelsitzbank 1 Laderaum-Paket + 230V-Anschluss Automatische Scheibenwischer mit Sensoren an der Windschutzscheibe Nebelscheinwerfer Elektrisch anklappbare und beheizbare Aussenspiegel (schwarz) 2 Schlüssel mit 3 Knöpfen Elektrische Parkbremse Kunststoffboden in der Fahrerkabine Laderaumboden mit Holzplatte beschichtet, mit Anti-Rutsch-Funktion</p>	<p>2'700.-</p>	<p>-</p>



DOBLÒ INFOTAINMENT

Smartphone-Station (ohne Radio Streaming)



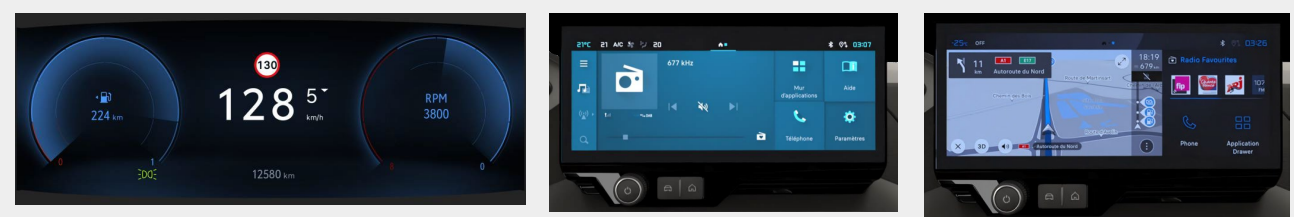
Radio DAB Touch 10" Smartphone mirroring + entry digital cluster



Radio DAB Touch 10" Smartphone mirroring + colour digital cluster




Radio NAVI DAB Touch 10" Smartphone mirroring + colour digital cluster



DOBLÒ & E-DOBLÒ AUSSENFARBEN



STANDARD & METALL-ACKIERUNGEN

CHF 600.-



SONDERFARBEN

CHF 1'000.-



TECHNISCHE DATEN




		L1							L2					
		650kg				1000kg			800kg	1000kg				800kg
		BlueHDi 100 S&S 6-G. Schaltgetriebe	PureTech 110 S&S 6-G. Schaltgetriebe	BlueHDi 130 S&S 6-G. Schaltgetriebe	BlueHDi 130 S&S 8-G. Automaatgetriebe	BlueHDi 100 S&S 6-G. Schaltgetriebe	BlueHDi 130 S&S 6-G. Schaltgetriebe	BlueHDi 130 S&S 8-G. Automaatgetriebe	E-Doblo 136 50kWh Batterie	PureTech 110 S&S 6-G. Schaltgetriebe	BlueHDi 100 S&S 6-G. Schaltgetriebe	BlueHDi 130 S&S 6-G. Schaltgetriebe	BlueHDi 130 S&S 8-G. Automaatgetriebe	E-Doblo 136 50kWh Batterie
Aussen	Länge (m)	4.403	4.403	4.403	4.403	4.403	4.403	4.403	4.403	4.753	4.753	4.753	4.753	4.753
	Breite ausgeklappte/umgeklappte Rückspiegel (m)	2,107 / 1,921	2,107 / 1,921	2,107 / 1,921	2,107 / 1,921	2,107 / 1,921	2,107 / 1,921	2,107 / 1,921	2,107 / 1,921	2,107 / 1,921	2,107 / 1,921	2,107 / 1,921	2,107 / 1,921	2,107 / 1,921
	Breite ohne Aussenspiegel (m)	1.848	1.848	1.848	1.848	1.848	1.848	1.848	1.848	1.848	1.848	1.848	1.848	1.848
	Ladekantenhöhe ohne Last (mm)	616 bis 621	616 bis 621	616 bis 621	616 bis 621	616 bis 621	616 bis 621	616 bis 621	616 bis 621	616 bis 621	616 bis 621	616 bis 621	616 bis 621	616 bis 621
	Höhe HT mini (m)	1.825	1.825	1.825	1.825	1.825	1.825	1.825	1.825	1.825	1.825	1.825	1.825	1.825
	Höhe HT mit Pack Baustelle	1.86	1.86	1.86	1.86	1.86	1.86	1.86	1.86	1.86	1.86	1.86	1.86	1.86
	Wenderadius zwischen Bürgersteigen (m)	10.82	10.82	10.82	10.82	10.82	10.82	10.82	10.82	11.43	11.43	11.43	11.43	11.43
	Radstand (m)	2.785	2.785	2.785	2.785	2.785	2.785	2.785	2.785	2.975	2.975	2.975	2.975	2.975
Innen	Nutzvolumen / mit Extenso-Kabine (m ³)	3,3 / 3,8	3,3 / 3,8	3,3 / 3,8	3,3 / 3,8	3,3 / 3,8	3,3 / 3,8	3,3 / 3,8	3,3 / 3,8	3,9 / 4,4	3,9 / 4,4	3,9 / 4,4	3,9 / 4,4	3,9 / 4,4
	Nutzbreite am Radeinbau (m)	1.23	1.23	1.23	1.23	1.23	1.23	1.23	1.23	1.23	1.23	1.23	1.23	1.23
	Anzahl Plätze	2 / 3	2 / 3	2 / 3	2 / 3	2 / 3	2 / 3	2 / 3	2 / 3	2 / 3	2 / 3	2 / 3	2 / 3	2 / 3
Gewichte	Leergewicht (kg) inkl. Fahrer 75kg (ohne Optionen-mit Optionen)	1446-1674	1359-1607	1454-1680	1476-1713	1463-1679	1454-1680	1476-1713	1665-1862	1431-1646	1516-1706	1431-1646	1522-1735	1707-1912
	Zul. Gesamtgewicht beladen (kg)	2020-2040	1940-1960	2370-2390	2385-2400	2370-2390	2370-2390	2385-2400	2390-2410	2290	2380-2400	2290	2400	2385-2400
	Nutzlast (kg)*	366-574	340-581	366-574	340-581	711-907	710-916	681-901	542-728	644-859	697-864	644-859	665-878	488-678
	Anhängelast (gebremster Anhänger) (kg)	1350	1200	1000	1000	1000	1000	1000	750	850	1030-1050	1050	1000	750
	Anhängelast (ungebremster Anhänger) (kg)	710-730	670-690	730-740	720-730	720-740	730-740	720-730	750	710-730	750	750	750	750
	Gesamtzugsgewicht (kg)	3370-3390	3140-3160	3370-3390	3385-3400	3370-3390	3370-3390	3385-3400	3140-3160	3140	3430	3430	3400	3135-3150
Motor	Hubraum (cm ³)	1499	1199	1499	1499	1499	1499	1499	-	1199	1499	1499	1499	-
	Maximale Leistung in kW (PS) bei U/min	73 (99) / 3'750	81 (110) / 5'500	96 (131) / 3'750	96 (131) / 3'750	73 (99) / 3'750	96 (131) / 3'750	96 (131) / 3'750	100 (136)	81 (110) / 5'500	73 (99) / 3'750	96 (131) / 3'750	96 (131) / 3'750	100 (136)
	Maximales Drehmoment in Nm CEE bei U/min	254 / 1'750	205 / 1'750	300 / 1'750	300 / 1'750	254 / 1'750	300 / 1'750	300 / 1'750	260	205 / 1'750	254 / 1'750	300 / 1'750	300 / 1'750	260
	Abgasnorm	EURO 6.4	EURO 6.4	EURO 6.4	EURO 6.4	EURO 6.4	EURO 6.4	EURO 6.4	EURO 6.4	EURO 6.4	EURO 6.4	EURO 6.4	EURO 6.4	EURO 6.4
	Füllmenge des Kraftstoffbehälters (Liter)	50	61	50	50	50	50	50	-	61	50	50	50	-
Verbrauch	Verbrauch kombiniert (Verbrenner: l/100km) (E-Doblo: kWh/100km)	6	7.6	6.5	6.5	6	6.5	6.5	22.7	7.6	6	6.5	6.5	22.7
	Benzinäquivalent (kombiniert: l/100km)	6.84	7.6	7.41	7.41	6.84	7.41	7.41	2.5	7.6	6.84	7.41	7.41	2.5
	WLTP CO2 Emissionen (g/km) (bei kombiniertem Verbrauch) WLTP	157	171	171	171	157	171	171	0	171	157	171	171	0
	CO2-Emissionen aus der Treibstoff- und/oder Strombereitstellung	29	38	31	31	29	31	31	26	38	29	31	31	26
E-Doblo	Reichweite WLTP	-	-	-	-	-	-	-	bis zu 275 km*	-	-	-	-	bis zu 275 km*
	Ladezeit 0 bis 100% mit einer 11 kW Wall Box	-	-	-	-	-	-	-	etwa 5:00	-	-	-	-	etwa 5:00
	Ladezeit 0 bis 80% von einem 100kw öffentlichen Terminal	-	-	-	-	-	-	-	etwa 30mn	-	-	-	-	etwa 30mn

TECHNISCHE DATEN

- 1) Standardversion
- 2) Lange Version
- 3) Ohne Worksite-Paket
- 4) Mit Worksite-Paket
- 5) Ohne / mit 1 / mit 2 Schiebetür(en)

675 min / 759 max ohne Trennwand
641 min / 675 max mit Trennwand





JETZT LÄNGER ENTSPANNT UNTERWEGS.

Garantieverlängerung

PLUS CARE GARANTIE	4. Jahr	4. + 5. Jahr	4. + 5. + 6. Jahr
Doblo Cargo & Kombi	CHF 664.-	CHF 1'383.-	CHF 2'120.-
Doblo Cargo & Kombi BEV	CHF 664.-	CHF 1'383.-	CHF 2'120.-

Eine nahtlose Fortsetzung des Schutzes, den Ihnen die ursprüngliche Werksgarantie bietet. Egal, ob es sich um mechanische, elektrische oder elektronische Probleme handelt, unsere Garantie deckt eine breite Palette von Reparaturen ab.

Beim Abschluss der Garantieverlängerung darf das Fahrzeug nicht älter als 36 Monate sein und muss weniger als 100'000 Kilometer aufweisen. Die maximale Laufleistung für die Garantieverlängerung beträgt 200'000 Kilometer. Preise inkl. Stempelsteuer.



AUTO FINANCE

Die Garantieverlängerung kann beim Leasing-Fahrzeugkauf mit CA Auto Finance mitfinanziert werden.



<https://www.fiatprofessional.com/ch/de/mopar/fahrzeuggarantie>

Fiat Professional Services

Garantie für das gesamte Fahrzeug bis 3 Jahre (100'000 km).

- Kostenlose Reparaturen und kostenloser Ersatz von Originalersatzteilen, welche wegen Material- oder Produktionsfehlern als reparatur- bzw. ersatzbedürftig anerkannt werden.
- Für äussere (von aussen sichtbare) Blechteile der Karosserie gilt eine Durchrostungsgarantie von 7 Jahren. Auf allen übrigen Blechteilen besteht eine Durchrostungs-Garantie über einen Zeitraum von 2 Jahren und einer unlimitierten Laufleistung.

3 Jahre 24-h-Pannendienst Übernimmt bei Pannen die Abschlepp-, Übernachtungs- und Transportkosten, bei Unfall die Abschleppkosten. Die vollständigen Leistungen und verbindlichen Konditionen werden jedem Fiat Professional-Kunden mit den Fahrzeugdokumenten übergeben.

MOPAR® Service Contracts

Mopar@Service Contracts bietet Garantierte Serviceverträge für Fiat Professional, die seinen Kunden Sicherheit geben, damit alle Kunden das Vergnügen haben, ihr Fahrzeug ohne Unannehmlichkeiten und Sorgen zu fahren. Nur mit Mopar-Serviceverträgen können Sie sicher sein, dass alle notwendigen technischen Eingriffe von hochqualifizierten und spezialisierten Fachleuten in autorisierten Fiat Professional-Werkstätten durchgeführt werden, in denen geeignete Geräte und Werkzeuge verwendet werden und nur europaweit gültige Original-Ersatzteile verwendet werden installiert. Das Produktportfolio besteht aus einem breiten und flexiblen Angebot an erweiterten Garantien und Wartungsprogrammen, die von der FCA CH genehmigt wurden und beim Verkauf des Fahrzeugs übertragbar sind, um den Wert des Fahrzeugs im Laufe der Zeit konstant zu halten. Jedes Produkt bietet unterschiedliche Deckungsgrade, Laufzeiten und Kilometerleistungen, die auf die unterschiedlichen Bedürfnisse jedes Kunden zugeschnitten sind. Mopar hat die wesentlichen Dienstleistungen entwickelt, um die konstante Funktionalität des Fahrzeugs zu gewährleisten: „Plus Care Garantie“ – eine Abdeckung für mechanische und elektrische Teile, die die Fahrzeuggarantie verlängert. Diese maximale Sicherheit können Sie sich verschaffen, indem Sie die Herstellergarantie auf bis zu 3 Jahre verlängern. «Plus Care Garantie» ist die natürliche Fortsetzung der Herstellergarantie, die Ihnen die umfassendste Abdeckung für ihren Preis garantiert.

Unsere Service-Verträge können Sie wahlweise beim Kauf des Neuwagens oder innerhalb des ersten Gutscheins für „Plus Care Service“ oder innerhalb von 36 Monaten nach Registrierung im Falle einer „Plus Care Garantie“-Garantieverlängerung abschließen. Weitere Informationen zu den Bedingungen, Beschränkungen und Ausschlüssen von Mopar-Serviceverträgen erhalten Sie von Ihrem Fiat professional-Händler und/oder einer autorisierten Werkstatt oder besuchen Sie die Website www.fiatprofessional.mopar.eu

Verbrauch und Emissionen (WLTP)¹

¹ Die angegebenen Werte zu CO₂-Emissionen und Kraftstoffverbrauch werden auf Basis der Messung/Korrelationsmethode auf Basis des neuen WLTP Testverfahrens gemäss Verordnung 2017/1151 ermittelt. CO₂-Emissions- und Kraftstoffverbrauchswert werden nach den anzuwendenden gesetzlichen Bestimmungen ermittelt und zum Zweck der Vergleichbarkeit der Fahrzeugdaten angegeben. Die CO₂- und Kraftstoffverbrauchs-Homologationswerte spiegeln nicht in jedem Fall die CO₂-Emissionen und den Kraftstoffverbrauch im tatsächlichen Fahrbetrieb wider, da diese von zahlreichen Faktoren wie Fahrstil, Route, Wetter und Strassenbedingungen sowie Zustand, Gebrauch und Ausstattung des Fahrzeugs abhängen. Der angegebene CO₂- und Kraftstoffverbrauchswert bezieht sich auf die Versionen des Fahrzeugs mit den höchsten und niedrigsten Werten. Diese Werte können sich je nach gewählter Ausstattung und/oder Reifengrösse ändern. Die CO₂-Emissions- und Kraftstoffverbrauchswerte unterliegen einer ständigen Aktualisierung und werden dem aktuellen Entwicklungsstand angepasst. Die aktuellen Werte erhalten Sie auch bei Ihrem offiziellen Händler in dem von Ihnen gewählten FCA Netz. In jedem Fall sind die offiziellen CO₂- und Kraftstoffverbrauchswerte zu jedem vom Kunden gekauften Fahrzeug den Fahrzeugdokumenten zu entnehmen.

Alle Angaben sind vorläufig und können sich bis zur finalen Homologationsfreigabe noch ändern.



Daten dieser Druckschrift sind unverbindlich. Astara Ital Switzerland SA behält sich das Recht vor, die Preise sowie die Ausrüstungen jederzeit und ohne Voranzeige zu ändern.

Alle Preise sind ohne 8.1% MwSt. gezeigt

Die Ausstattung der Modelle und das jeweilige Zubehör können je nach marktspezifischen oder gesetzlichen Anforderungen Änderungen unterworfen sein. Fiat Professional kann aus technischen oder Vermarktungsgründen jederzeit Änderungen an den in dieser Druckschrift beschriebenen Modellen vornehmen.